



ТЕРРИТОРИАЛЬНЫЙ ОРГАН
ФЕДЕРАЛЬНОЙ СЛУЖБЫ
ГОСУДАРСТВЕННОЙ СТАТИСТИКИ
ПО ОРЛОВСКОЙ ОБЛАСТИ

РОЗНИЧНАЯ И ОПТОВАЯ ТОРГОВЛЯ, ОБОРОТ ОБЩЕСТВЕННОГО ПИТАНИЯ, РЫНОК ПЛАТНЫХ УСЛУГ НАСЕЛЕНИЮ

январь – март 2024 года

СОДЕРЖАНИЕ

Оборот розничной торговли и общественного питания	3
Оборот оптовой торговли	9
Платные услуги населению	12

1

**Оборот розничной торговли
и общественного питания**

ОБОРОТ РОЗНИЧНОЙ ТОРГОВЛИ

млрд рублей

ОРЕЛСТАТ

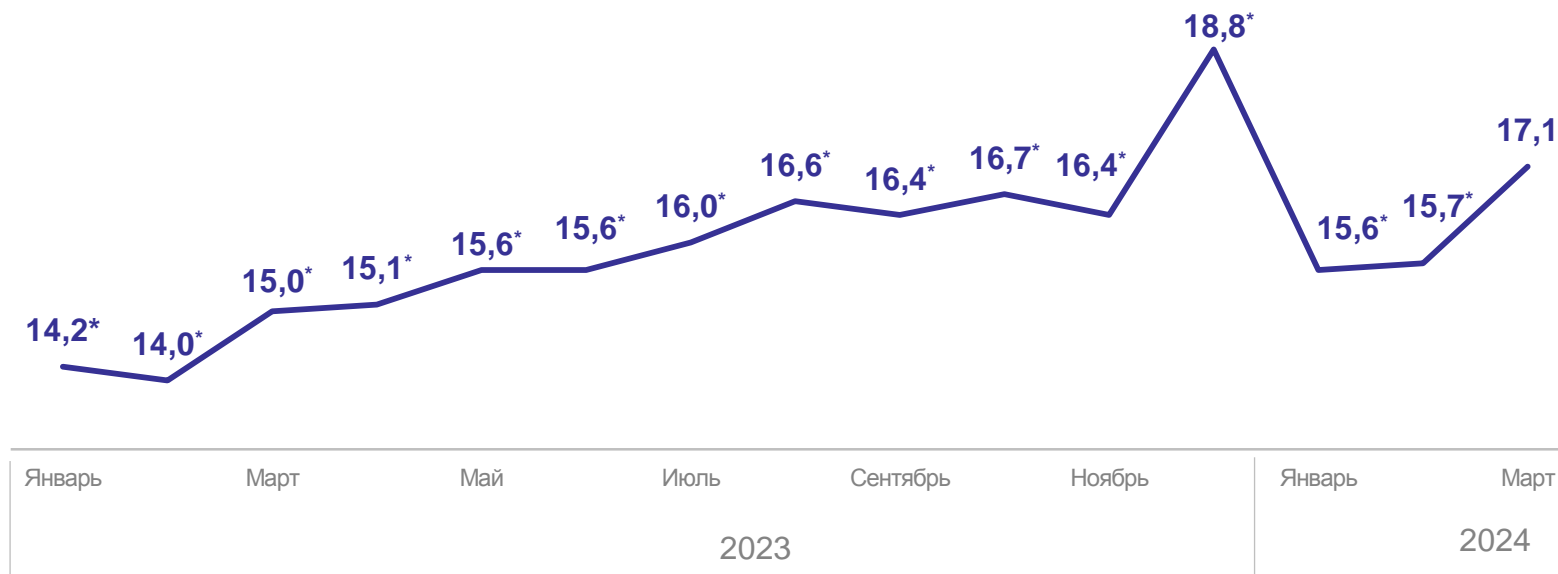
Январь – март 2024 г.

Всего **48,4**

Торгующих организаций
и индивидуальных
предпринимателей,
реализующих товары
вне рынка **47,0**

На розничных рынках
и ярмарках **1,4**

Индекс физического объёма,
к соответствующему
периоду прошлого года **104,9%**

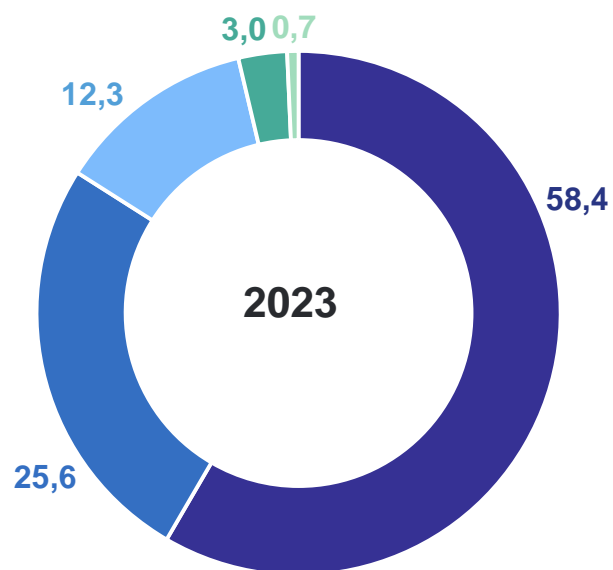


*Данные уточнены по итогам ежеквартальных обследований малых предприятий и организаций, средняя численность работников которых не превышает 15 человек, не относящихся к субъектам малого предпринимательства. Кроме того, учтены изменения, внесенные респондентами в ранее предоставленные данные.

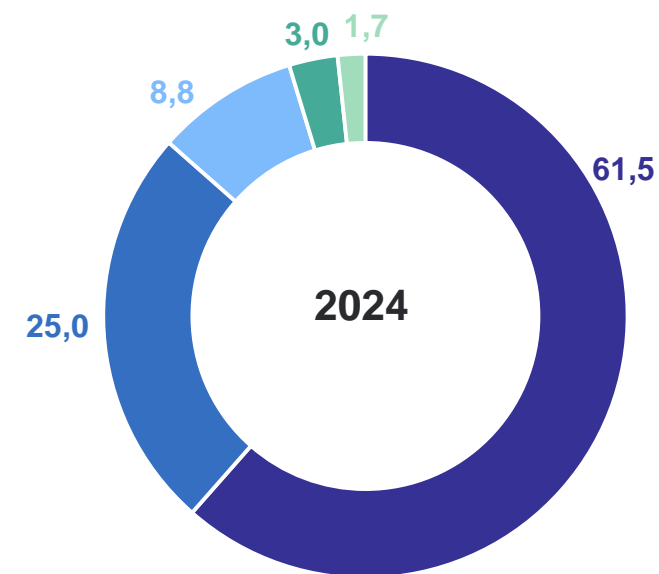
СТРУКТУРА ОБОРОТА РОЗНИЧНОЙ ТОРГОВЛИ ПО ТИПАМ ХОЗЯЙСТВУЮЩИХ СУБЪЕКТОВ

ОРЕЛСТАТ

Январь – март, в % к итогу



- Организации, не относящиеся к субъектам малого и среднего предпринимательства
- Индивидуальные предприниматели вне рынка
- Малые предприятия
- Продажа товаров на розничных рынках и ярмарках
- Субъекты среднего предпринимательства



Индекс физического объема
январь – март 2024 г. к январю – марту 2023 г.

Торговых организаций
и индивидуальных
предпринимателей,
реализующих товары вне рынка

105,0%

На розничных рынках
и ярмарках

103,8%

ОБОРОТ РОЗНИЧНОЙ ТОРГОВЛИ ПИЩЕВЫМИ ПРОДУКТАМИ, ВКЛЮЧАЯ НАПИТКИ, И ТАБАЧНЫМИ ИЗДЕЛИЯМИ

млрд рублей

ОРЕЛСТАТ

Январь – март 2024 г.

Всего

23,0

Индекс физического объема,
к соответствующему периоду
прошлого года

104,3%



*Данные уточнены по итогам ежеквартальных обследований малых предприятий и организаций, средняя численность работников которых не превышает 15 человек, не относящихся к субъектам малого предпринимательства. Кроме того, учтены изменения, внесенные респондентами в ранее предоставленные данные.

ОБОРОТ РОЗНИЧНОЙ ТОРГОВЛИ НЕПРОДОВОЛЬСТВЕННЫМИ ТОВАРАМИ

млрд рублей

ОРЕЛСТАТ

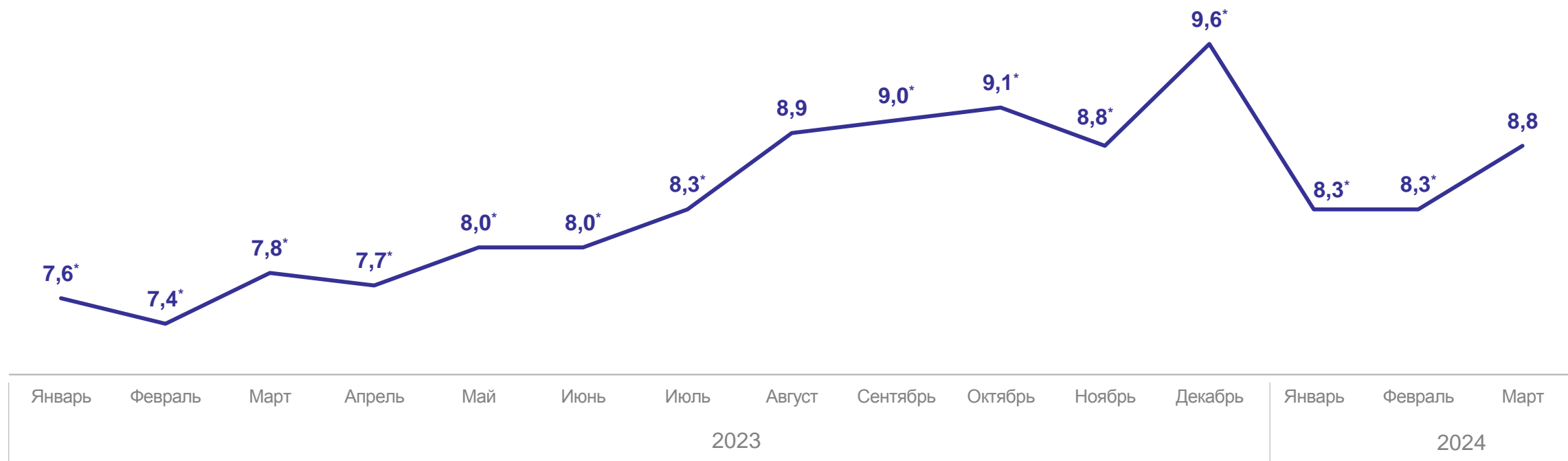
Январь – март 2024 г.

Всего

25,4

Индекс физического объема,
к соответствующему периоду
прошлого года

105,5%



*Данные уточнены по итогам ежеквартальных обследований малых предприятий и организаций, средняя численность работников которых не превышает 15 человек, не относящихся к субъектам малого предпринимательства. Кроме того, учтены изменения, внесенные респондентами в ранее предоставленные данные.

ОБОРОТ ОБЩЕСТВЕННОГО ПИТАНИЯ

млн рублей

ОРЕЛСТАТ

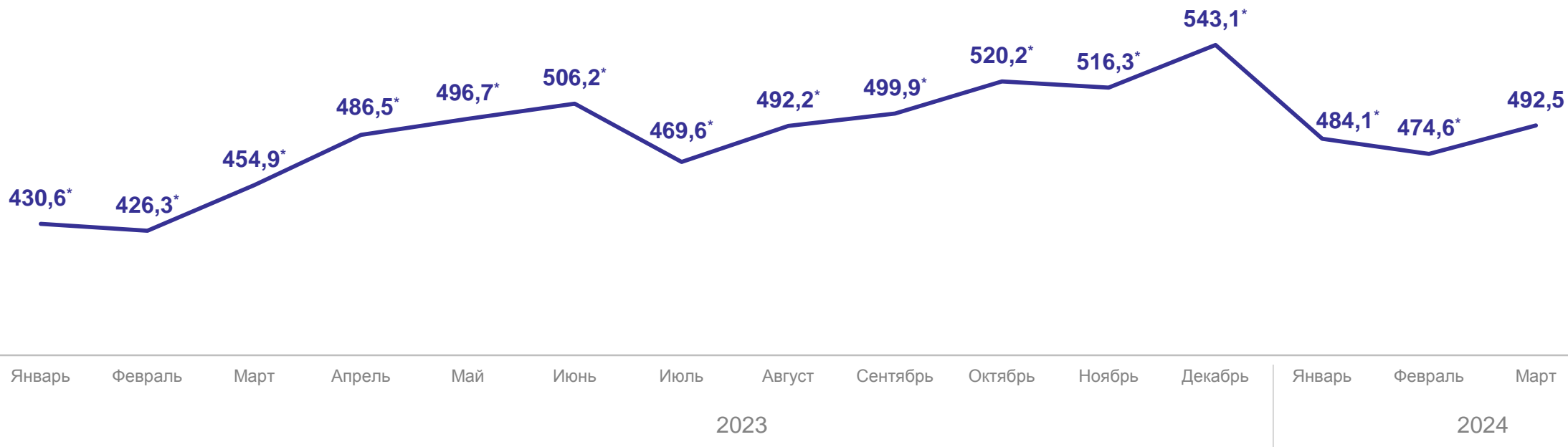
Январь – март 2024 г.

Всего

1 451,2

Индекс физического объема,
к соответствующему периоду
прошлого года

104,7%



*Данные уточнены по итогам ежеквартальных обследований малых предприятий и организаций, средняя численность работников которых не превышает 15 человек, не относящихся к субъектам малого предпринимательства. Кроме того, учтены изменения, внесенные респондентами в ранее предоставленные данные.

2

Оборот оптовой торговли

ОБОРОТ ОПТОВОЙ ТОРГОВЛИ

млрд рублей

ОРЕЛСТАТ

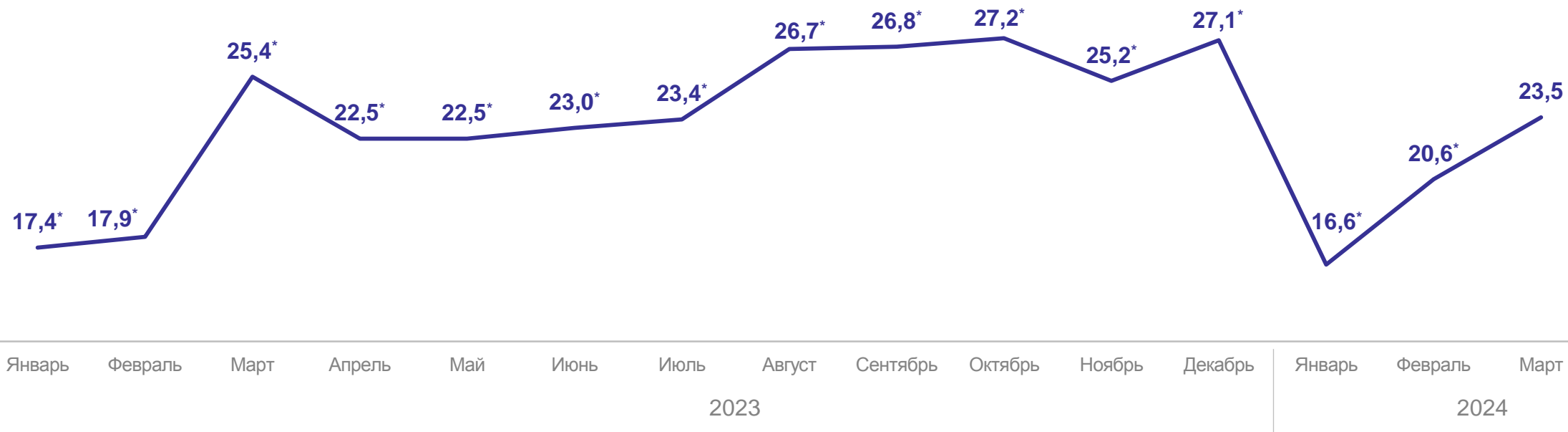
Январь – март 2024 г.

Всего

60,7

Индекс физического объема,
к соответствующему периоду
прошлого года

96,8%



*Данные уточнены по итогам ежеквартальных обследований малых предприятий и организаций, средняя численность работников которых не превышает 15 человек, не относящихся к субъектам малого предпринимательства. Кроме того, учтены изменения, внесенные респондентами в ранее предоставленные данные.

ОБОРОТ ОПТОВОЙ ТОРГОВЛИ ОРГАНИЗАЦИЙ ОПТОВОЙ ТОРГОВЛИ

млрд рублей

ОРЕЛСТАТ

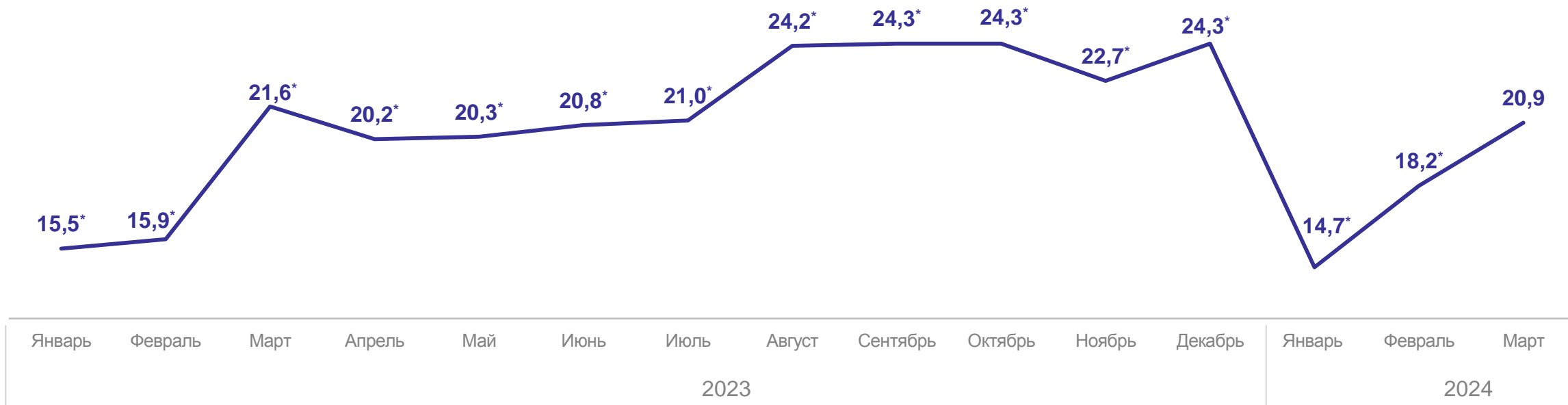
Январь – март 2024 г.

Всего

53,8

Индекс физического объема,
к соответствующему периоду
прошлого года

98,3%



*Данные уточнены по итогам ежеквартальных обследований малых предприятий и организаций, средняя численность работников которых не превышает 15 человек, не относящихся к субъектам малого предпринимательства. Кроме того, учтены изменения, внесенные респондентами в ранее предоставленные данные.

3

Платные услуги населению

ОБЪЕМ ПЛАТНЫХ УСЛУГ НАСЕЛЕНИЮ

млн рублей

ОРЕЛСТАТ

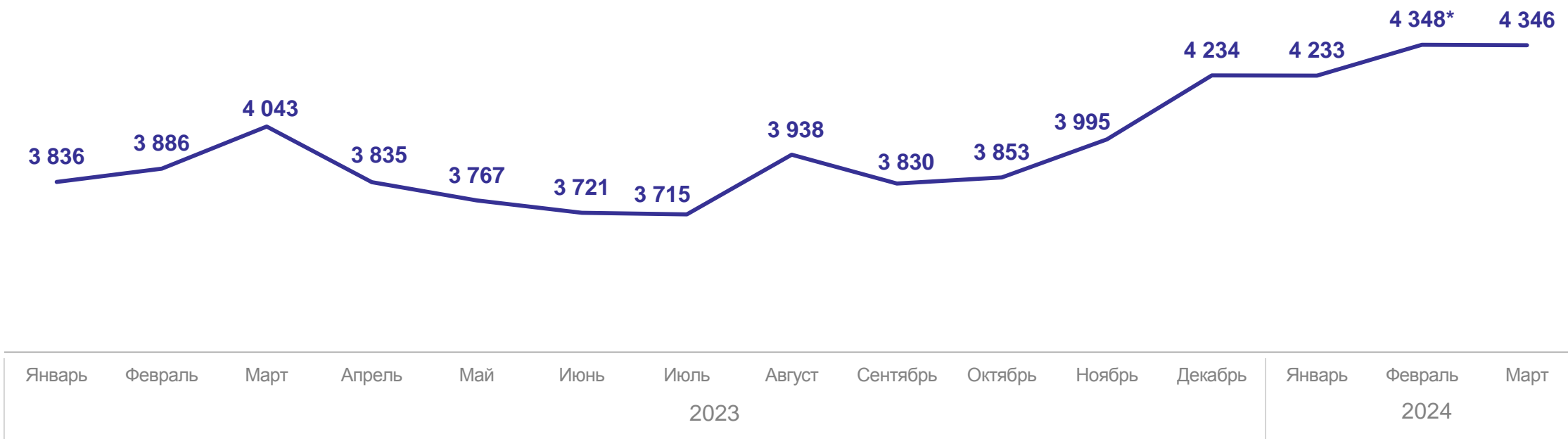
Январь – март 2024 г.

Всего

12 926,4

Индекс физического объема,
к соответствующему периоду
прошлого года

102,9%



*Данные изменены в связи с уточнением респондентами ранее предоставленных оперативных данных.

ОБЪЕМ БЫТОВЫХ УСЛУГ НАСЕЛЕНИЮ

млн рублей

ОРЕЛСТАТ

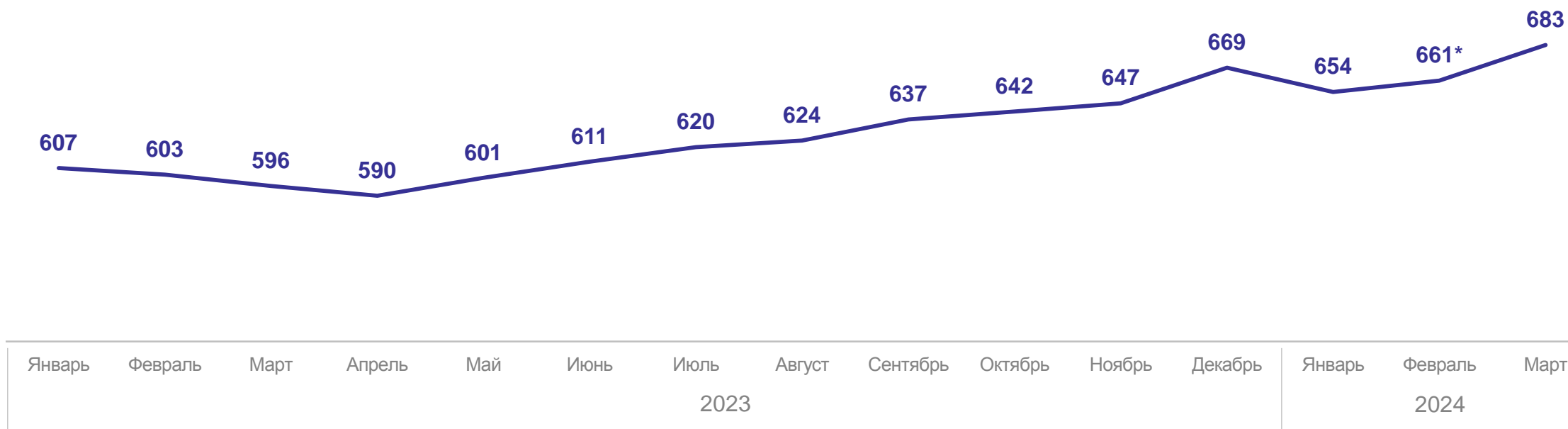
Январь – март 2024 г.

Всего

1 998,1

Индекс физического объема,
к соответствующему периоду
прошлого года

101,8%



*Данные изменены в связи с уточнением респондентами ранее предоставленных оперативных данных.

ИНДЕКС ФИЗИЧЕСКОГО ОБЪЕМА ПЛАТНЫХ УСЛУГ НАСЕЛЕНИЮ

ОРЕЛСТАТ

в процентах к соответствующему периоду прошлого года

Топ-3 лидирующих видов услуг в объеме платных услуг населению в марте 2024 г.

В % к марту 2023 г.

Млн руб.

Коммунальные услуги **94,8**

1 251


Бытовые услуги **104,9**

683

Телекоммуникационные услуги **95,1**


533

Платные услуги



Январь | Январь – февраль | Январь – март | Январь – апрель | Январь – май | Январь – июнь | Январь – июль | Январь – август | Январь – сентябрь | Январь – октябрь | Январь – ноябрь | Январь – декабрь | Январь | Январь – февраль | Январь – март
2023 | 2024

Бытовые услуги



Январь | Январь – февраль | Январь – март | Январь – апрель | Январь – май | Январь – июнь | Январь – июль | Январь – август | Январь – сентябрь | Январь – октябрь | Январь – ноябрь | Январь – декабрь | Январь | Январь – февраль | Январь – март
2023 | 2024

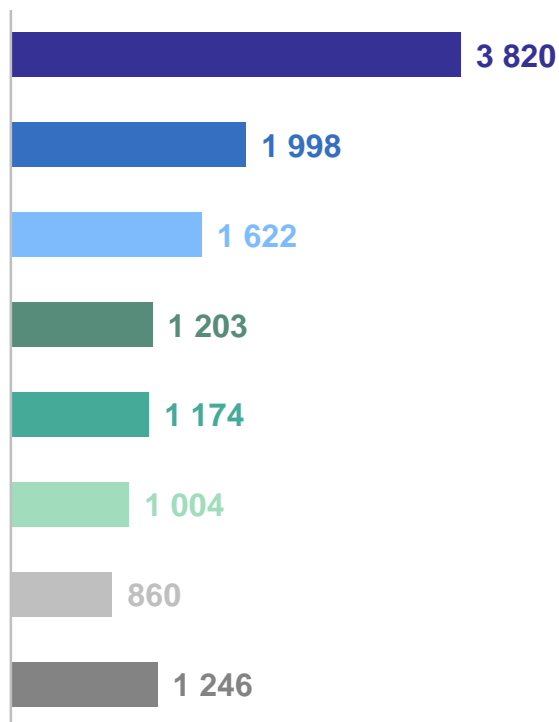
*Данные изменены в связи с уточнением респондентами ранее предоставленных оперативных данных.

ОБЪЕМ И СТРУКТУРА ПЛАТНЫХ УСЛУГ НАСЕЛЕНИЮ ПО ВИДАМ

ОРЕЛСТАТ

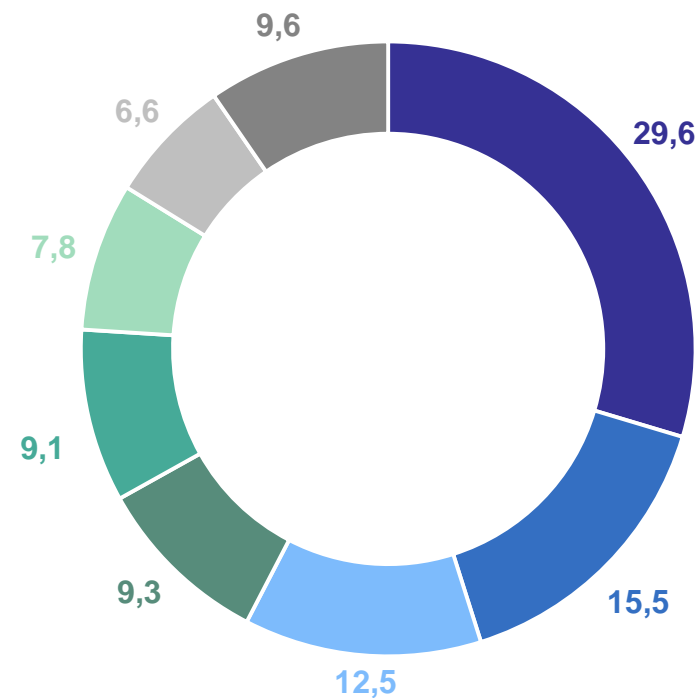
в январе – марте 2024 г.

Млн рублей



- Коммунальные услуги
- Бытовые услуги
- Телекоммуникационные услуги
- Транспортные услуги
- Медицинские услуги
- Услуги систем образования
- Жилищные услуги
- Прочие виды услуг

В процентах к итогу

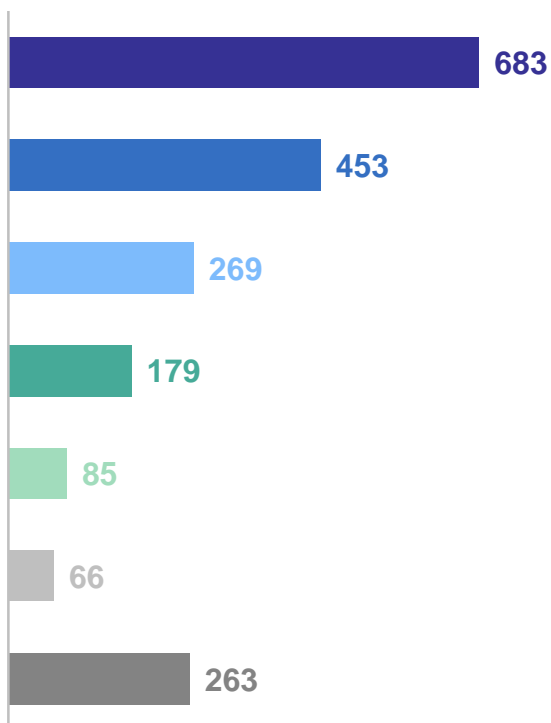


ОБЪЕМ И СТРУКТУРА БЫТОВЫХ УСЛУГ НАСЕЛЕНИЮ ПО ВИДАМ

ОРЕЛСТАТ

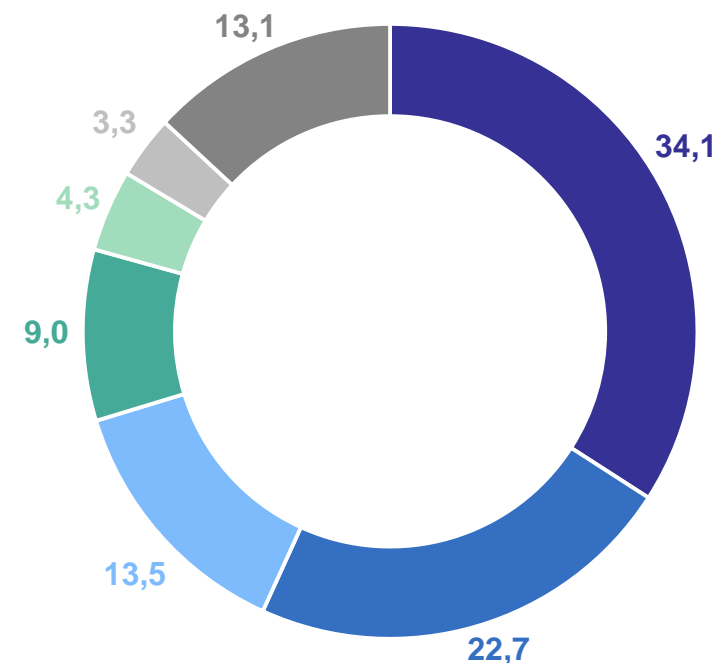
в январе – марте 2024 г.

Млн рублей



- Ремонт и строительство жилья и других построек
- Техническое обслуживание и ремонт транспортных средств, машин и оборудования
- Парикмахерские и косметические услуги
- Ритуальные услуги
- Ремонт и техническое обслуживание бытовой радиоэлектронной аппаратуры, бытовых машин и приборов, ремонт и изготовление металлоизделий
- Услуги фотоателье
- Прочие виды бытовых услуг

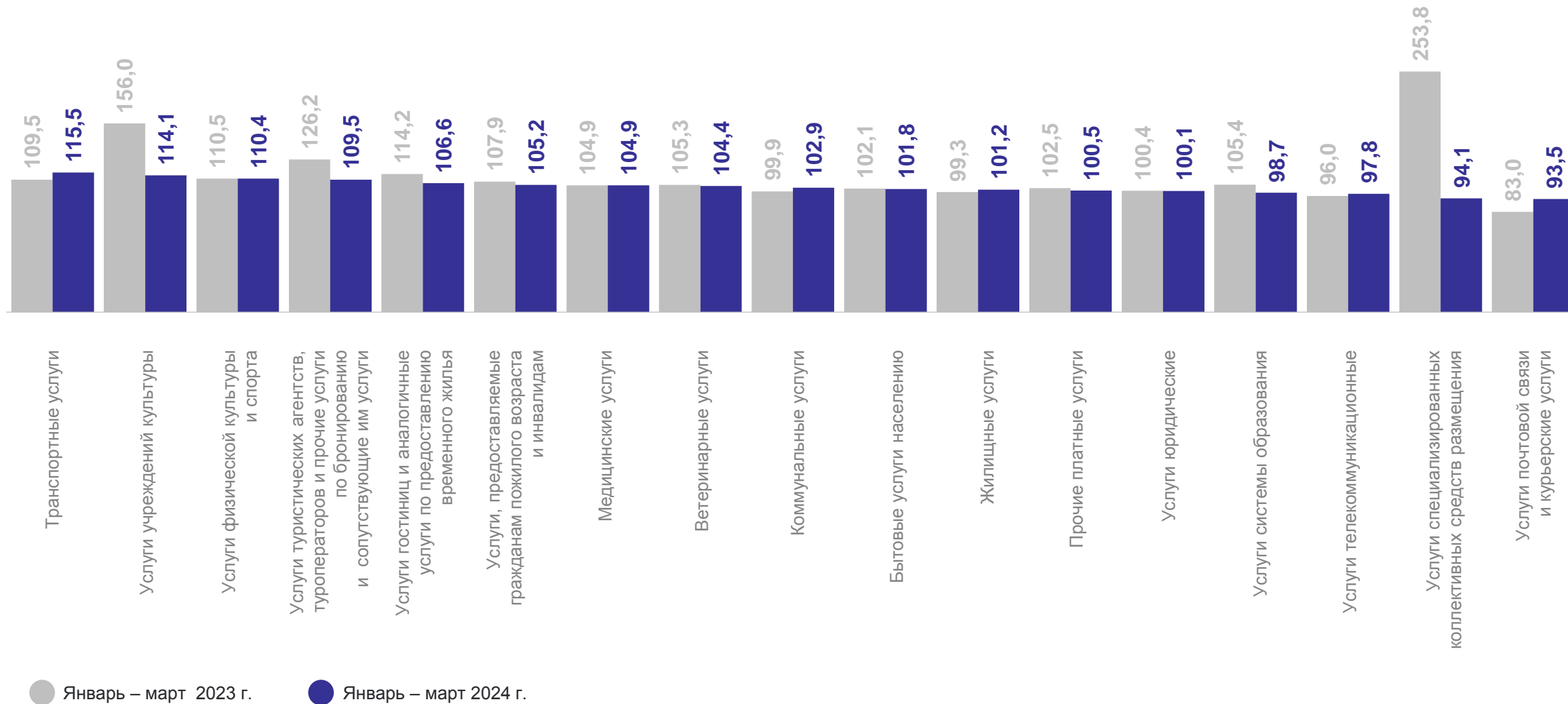
В процентах к итогу



ИНДЕКС ФИЗИЧЕСКОГО ОБЪЕМА ПЛАТНЫХ УСЛУГ НАСЕЛЕНИЮ

в процентах к соответствующему периоду предыдущего года

ОРЕЛСТАТ



● Январь – март 2023 г.

● Январь – март 2024 г.

ИНДЕКС ФИЗИЧЕСКОГО ОБЪЕМА БЫТОВЫХ УСЛУГ НАСЕЛЕНИЮ

в процентах к соответствующему периоду предыдущего года

ОРЕЛСТАТ

